

# PANTABOX®



## SCHNELLSTART ANLEITUNG

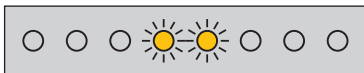


## Laden an der PANTABOX Dockingstation

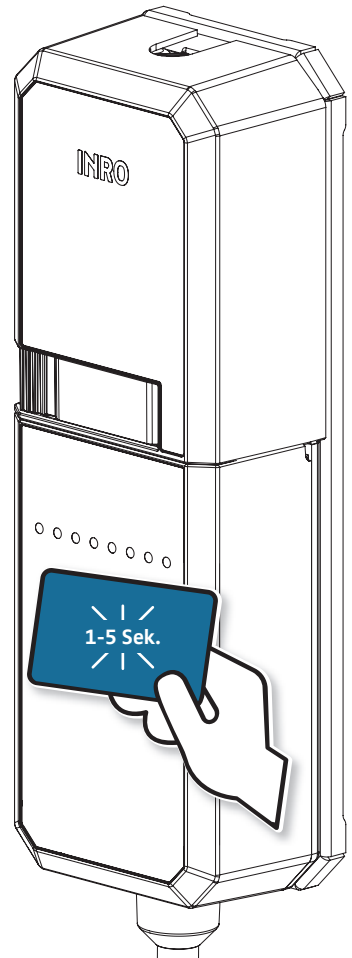


Natürlich soll nicht jeder einfach so an deiner Dockingstation laden können. Daher ist vor der ersten Benutzung eines PANTABOX Mobilteils in einer PANTABOX Dockingstation ein Pairing notwendig.

1. PANTABOX Mobilteil mit der PANTABOX Dockingstation verbinden.



2. Die blaue PANTABOX Admin Keycard Dockingstation für 1-5 Sekunden an die PANTABOX auf die RFID Kontaktfläche halten.



Mehr Informationen findest du in der Betriebsanleitung.



# PANTABOX App verwenden



Deine PANTABOX ist vor Fremdzugriff geschützt.  
Daher ist vor dem erstmaligen Verbinden der PANTABOX mit der App eine Authentifizierung mit der PANTABOX Admin Keycard notwendig.

## 1. PANTABOX App herunterladen.

PLAYSTORE



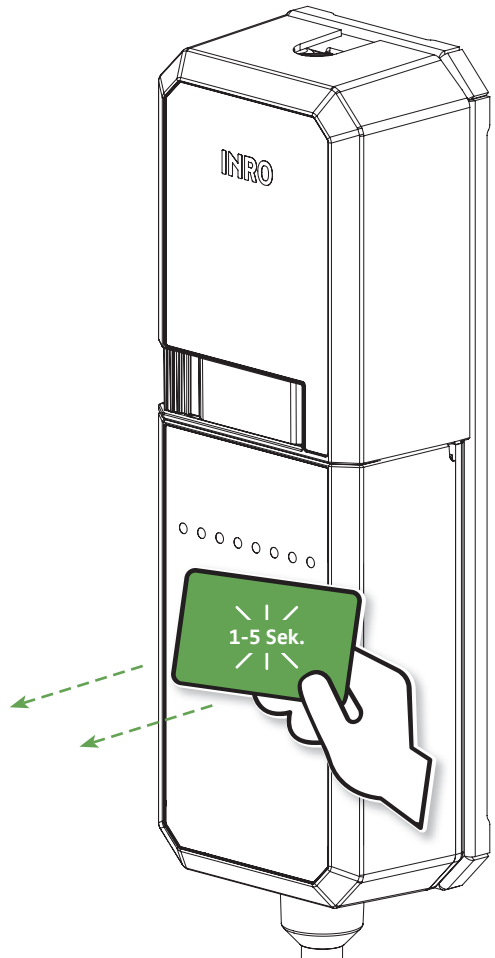
APPSTORE



## 2. Anweisungen in der App folgen und zur Freischaltung die grüne PANTABOX Admin Keycard an die RFID Kontaktfläche der PANTABOX halten.



VIEL SPASS MIT  
DEINER PANTABOX!



INRO Elektrotechnik GmbH

Leiderer Straße 12

63811 Stockstadt [Germany]

T: +49 6027 2085-500

info@pantabox.de | www.pantabox.de

